

KT-KTF 합병에 따른 가입자 하락 심각.

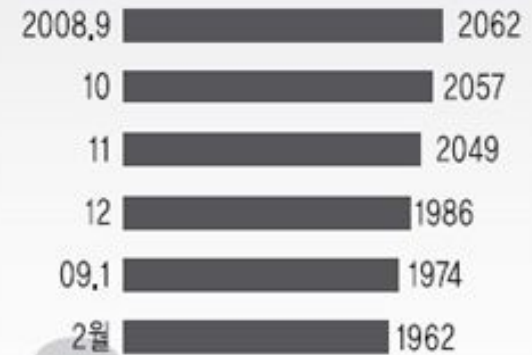
[초고속인터넷 가입 현황]

(2009년 1월말 기준)

구분	xDSL	HFC	LAN	FTTH	위성	계	비율
KT	3,346,805		2,076,976	1,259,317	881	6,683,979	43.1%
SK브로드밴드	258,550	1,628,497	1,178,831	509,865		3,575,743	23.0%
드림라인	2	224	169			395	0.0%
LG데이콤	672	6,448	19,704			26,824	0.2%
LG파워콤		896,690	1,317,250			2,213,940	14.3%
종합유선방송	52,108	2,520,027	223,710			2,795,845	18.0%
중계유선방송	1,530	6,304	6,700	77		14,611	0.1%
전송망	5,084	34,321	10,910	150		50,465	0.3%
별정통신	18,257	3,799	135,884			157,940	1.0%
계	3,683,008	5,096,310	4,970,134	1,769,409	881	15,519,742	100.0%
비율	23.7%	32.8%	32.0%	11.4%	0.0%	100.0%	

출처 : 방송통신위원회


KT 구리선 집전화(PSTN) 가입자 추이
(단위:만명)



(자료:KT)

트렌드온스닷컴(<http://www.trendons.com>) 김형주

KT-KTF 합병??? 핵심은 고객습관 !!!



서비스 편의 보다는 해지가 자유로워야.

▶ 유선전화 및 인터넷전화 ※KTOA전화확인이 지연되면 지연기간만큼 개통 늦어짐, 5차례 통화시도 번호이동 확인 안되면 취소



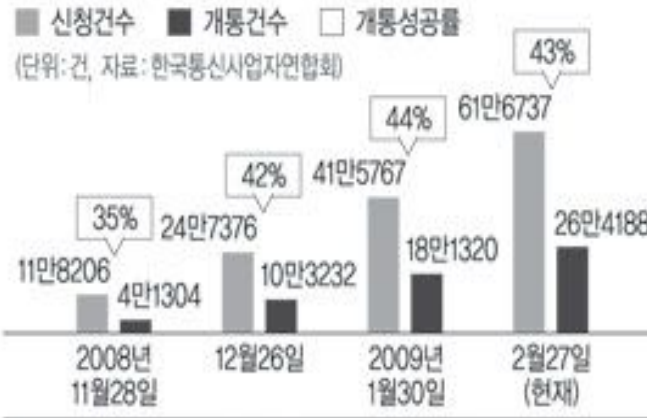
번호이동 절차 비교



▶ 이동전화



인터넷전화 번호이동 신청자



재주는 통신사가.. ㅠ..ㅠ 돈은 대리점이..



이동통신 3사 판매점 현황 추정 (단위: 개)

구분	'04년	'05	'06	'07	'08.상반기
대리점 (3사기준)	7,229	6,630	6,145	6,782	6,923
판매점 (추정)	7,000	11,000	15,000	25,000	25,000
판매점 판매비율	30~35%	35~40%	45~50%	65~70%	70~75%

트렌드온스닷컴(<http://www.trendons.com>) 김형주

(전혀 새로운)ALL NEW KT.